

英語学習eラーニングシステム
u-CAT (ユーキャット)



(株)朝日出版社

ソフト作成元

『u-CAT』は韓国の
TOEIC主催団体が作成。

最も信頼と実績のあるソフトです。

簡単導入・簡単管理・低コストで効果が上がる

- **サーバーは朝日出版社サイドで完全管理**
新たなシステム導入は必要ありません
- **個人の実力に応じた問題を『u-CAT』システムが自動作成**
クラスやレベル分けをする必要はありません
- **学習者のスコア管理、進み具合のチェックも簡単管理**
実際の教室研修の持つ機能はすべて兼ね備えています
- **学習を喚起する促進メールの配信**
学習者のスコアなどによって、文面を変更可能。（回数・頻度など要相談、別途お見積り）

費用は、1人2,800円!! (税別)

『u-CAT』とは



- 『u-CAT』は、新TOEIC[®]テストを基にした英語学習のeラーニングシステムです。
- “CAT”とは、その人に最も適したテスト素材を提供するシステムです。
- 『u-CAT』を利用した学生のデータでは、平均点が123点アップ！非常に高い学習効果が望めるシステムです。

(学習効果の実績--2007年度採用大学から。利用期間：約半年間)

⇒ 導入実績は 4 ページへ

⇒ 学習効果は 5 ページへ

『u-CAT』導入実績

企業様 採用－内定者研修・社員研修に

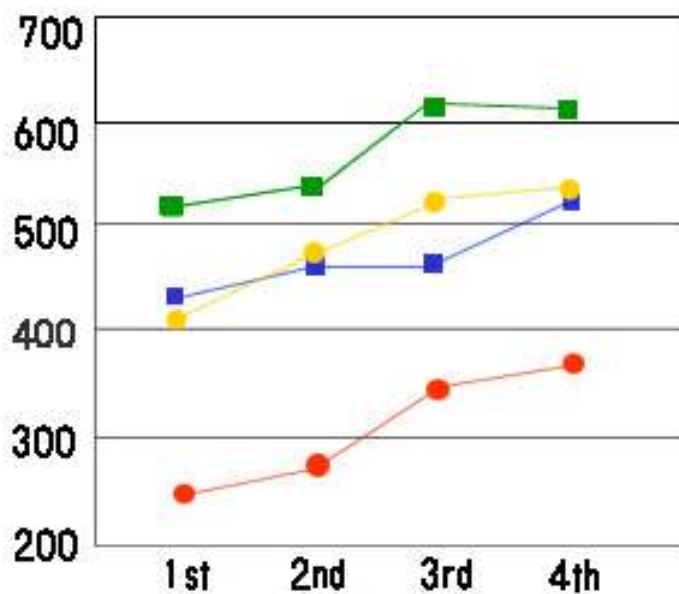
- ・ 大手銀行A — 1,400名採用
- ・ 大手銀行B — 1,000名採用
- ・ 生保B — 100名採用
- ・ 自動車関連A — 150名採用
- ・ I T 関連A — 100名採用
- ・ 大手電気メーカーA — 1,000名採用
- ・ 大手電気メーカーB — 150名採用 etc…

大学・短大・高専様 採用－授業の一環・自習用に

- 2007年－40校 2008年－60校 2009年－70校 2010年－80校
2011年－90校 2012年－100校 2013年－110校
- 大学オリジナルのキャンパスパソコンのコンテンツとしても採用

学習効果の実績

2007年度採用大学から（約半年間のご利用）



500点台	■ 平均点 508点	→ 604点に！
400点台	● 平均点 410点	→ 510点に！
300点台	■ 平均点 429点	→ 512点に！
200点台	● 平均点 246点	→ 369点に！

200点台の利用者にも、900点台の利用者にも、
その利用者の英語力に合った問題が出題され、
効果的な学習ができます。詳しいスコア分布表は次ページへ。

●A大学の場合-- 508点→604点 **96点UP**

テスト名	受験者数											平均点数		
		900点台	800点台	700点台	600点台	500点台	400点台	300点台	200点台	100点台	99点以下	LC	RC	TOTAL
診断テスト	29	0	0	2	4	10	8	5	0	0	0	281	227	508
第1回模擬テスト	25	0	0	5	3	7	7	3	0	0	0	301	246	547
第2回模擬テスト	21	0	2	2	6	8	2	1	0	0	0	323	287	610
第3回模擬テスト	21	0	1	4	5	7	3	1	0	0	0	313	291	604
増減(第3回テスト-診断テスト)												32	64	96

診断テスト(1st TEST)から第3回模擬テスト(4th TEST)までで、トータルで平均点が96点(18.8%)UPしています。

●B大学の場合--410点→510点 **100点UP**

テスト名	受験者数											平均点数		
		900点台	800点台	700点台	600点台	500点台	400点台	300点台	200点台	100点台	99点以下	LC	RC	TOTAL
診断テスト	75	1	0	0	2	13	21	26	10	2	0	231	179	410
第1回模擬テスト	71	1	1	2	6	18	23	19	1	0	0	264	215	479
第2回模擬テスト	68	1	1	3	10	20	22	8	3	0	0	280	231	511
第3回模擬テスト	61	1	0	7	4	15	21	9	2	0	0	275	235	510
増減(第3回テスト-診断テスト)												44	56	100

診断テスト(1st TEST)から第3回模擬テスト(4th TEST)までで、トータルで平均点が100点(24.3%)UPしています。

●C大学の場合-- 246点→369点 **123点UP**

テスト名	受験者数											平均点数		
		900点台	800点台	700点台	600点台	500点台	400点台	300点台	200点台	100点台	99点以下	LC	RC	TOTAL
診断テスト	38	0	0	0	0	1	3	10	9	9	6	150	96	246
第1回模擬テスト	36	0	0	0	2	1	4	7	10	11	1	172	108	275
第2回模擬テスト	35	0	0	0	1	3	10	5	12	5	0	210	131	341
第3回模擬テスト	34	0	0	0	3	5	5	8	10	3	0	213	156	369
増減(第3回テスト-診断テスト)												63	60	123

診断テスト(1st TEST)から第3回模擬テスト(4th TEST)までで、トータルで平均点が123点(50%)UPしています。

選べる学習形態

いつでもどこでも学習できる「CBT版」（スマホ・PC対応）、しっかりじっくり学習できる「CAT版」（PC対応）

A. 『u-CAT』 CBT版

スマートフォンでもパソコンでも学習できます。

強化学習は1人ひとりに合わせた最適な問題が出題されますが、模擬テストは個別の対応はしていません。



B. 『u-CAT』 CAT版

パソコンで学習できます。

一人ひとりに最適化された「模擬テスト」4回と、「強化学習」が出題されます。



選べる導入形態

すぐに学習を開始できる便利な「メール配信タイプ」、初級者にうれしい「ガイドブック配送タイプ」

1. 「メール配信タイプ」

—メールで学習案内を配信

- ・ユーザー情報を事前に小社で登録
 - ・学習に必要なシリアルも小社で認証
 - ・学習開始日に案内のメールを配信
- ※メールの文面については別途ご相談

- 料金は1アカウント 2,800円（税別）
- ログイン有効期間はシリアルナンバーをサイトに登録後1年間
- 利用更新用シリアルは1アカウント 2,000円（税別）

※専用サイトを設けるなど、カスタマイズが必要な場合は別途費用。

2. 「ガイドブック配送タイプ」

—シリアルナンバー付ガイドブックを配送

- ・ガイドブックには、新TOEICテストのピンポイント解説、米・英・豪・加の英語発音解説、音声CDを収録
- ・ユーザー情報はユーザー自身で登録
- ・学習に必要なシリアルもユーザー自身で認証



- ※別途、ガイドブックの送料がかかります。
- ※ガイドブックを採用し、ユーザー情報の登録・シリアル認証等の事前作業を小社へご依頼される場合は別途費用。

オンライン学習の流れ

1	診断テスト	100問	個人の現在の能力や状況がわかります。
2	強化学習	150問	苦手なTOEICのパート、どういうパターンが弱かったか、コンピューターが分析・判断し出題。
3	第1回模擬試験	100問	強化学習学習の成果を測る。
4	強化学習	150問	模擬試験の結果を分析し、弱点補強。
5	第2回模擬試験	100問	強化学習学習の成果を測る。
6	強化学習	150問	模擬試験の結果を分析し、弱点補強。
7	第3回模擬試験	100問	最後の判定テスト。

- ◆学習時間の目安
- 各・テスト : 約1時間
 - 各・強化学習 : 約1時間半

動作環境

■スマートフォン対応OS

—iPhone : iOS4.3以上対応 (3GS/4/4S/5/5S、iPod touch第3/4世代、iPad) ※(iPad最適化は未対応)

—Android : 2.3以上で使用可能

(解像度はGalaxy S2に最適化されており、Galaxy S2と違う解像度を持ったAndroid Phoneでは、一部の画面が正常に表示されない可能性があります)

※一部機種では動作しない場合がございますので、予めご了承ください。

* 通信環境があれば、いつでもどこでも学習できます！

・ネットワーク接続 (3G・LTE回線やWi-Fi) が必須です。

※ 3G・LTE回線ご利用時は、パケット通信料定額サービスをご利用ください。

■ PC動作環境

OS: 日本語版Windows XP、2000、Vista、7、8 (32bit/64bit 版対応)

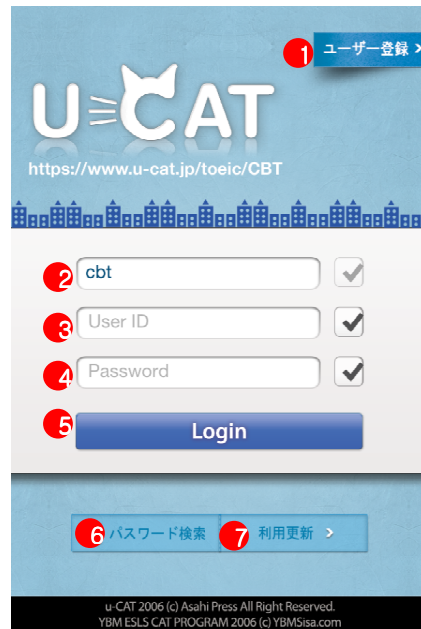
※Windows 8の場合、メトロアプリ側のIEでは動作しません。デスクトップ側のIEのみ動作します。

メモリ : 256MB以上 HD : 1GB以上の空き容量

ブラウザ : Microsoft Internet Explorer5.5 以上 ディスプレイ : 1024×768ピクセル以上

※仕様・学習画面のデザインは変更になる場合がございます。予めご了承ください。

スマートフォンでの学習画面



ログイン

【機能説明】

- ① ユーザー登録ボタン
- ② サイトURLを表示
(固定ですのでチェックボックスは非活性化)
- ③ User ID 入力、チェックボックスにチェックすると
ID保存可能
- ④ Password 入力、チェックボックスにチェックすると
PW保存可能
- ⑤ ログインボタン
- ⑥ パスワード検索
- ⑦ 利用更新



Home

【画面説明】

- 自分の学習情報及びお知らせが確認できます。
- 設定ページではダウンロードした問題データの削除と利用更新ができます。

【機能説明】

- ① ログアウト - ログイン画面に移動
- ② 学習期間及びテストの進行状況の確認
- ③ 最近登録したお知らせが確認可能
- ④ 設定画面に移動
- ⑤ 下段の各アイコンをクリックすると、各メニューに移動

- ・ネットワーク接続 (3G回線やWi-Fi) が必須です
- ※ 3G回線ご利用時は、パケット通信料定額サービスをご利用ください。
- ・初回の学習開始時、問題をダウンロードする際はデータ量が大きくなりますので、Wi-Fiをご利用ください

❖ GuideはiPhoneを基準に作成したため、機器の特性のより、一部の機能が異なる可能性があります。
❖ 仕様は変更になる場合がございます。予めご了承ください。



My Study

【画面説明】

- 学習期間および進行状況など学習スケジュールを確認
- テスト完了後、成績及び誤答の確認が可能
- 強化学習はテスト終了後、順序に進行可能

【機能説明】

- ① Home 画面に移動
 - ② 成績レポート確認 ③ 解答と解説
 - ④ 強化学習、弱点パターン、弱点パート、レベルアップ学習で構成
- Start : Test or Homework 学習前の状態
 - Review : Test or Homework 学習完了後の状態
 - Proceed : Test or Homework 学習中の状態




Test Start

【画面説明】

- Test スタート画面でテスト情報及利用方法の確認が可能

【機能説明】

- ① Test スタート画面終了
- ② Test 情報
- ③ Test スタート
- ④ 問題構成及び試験時間の情報
- ⑤ Test 利用方法案内



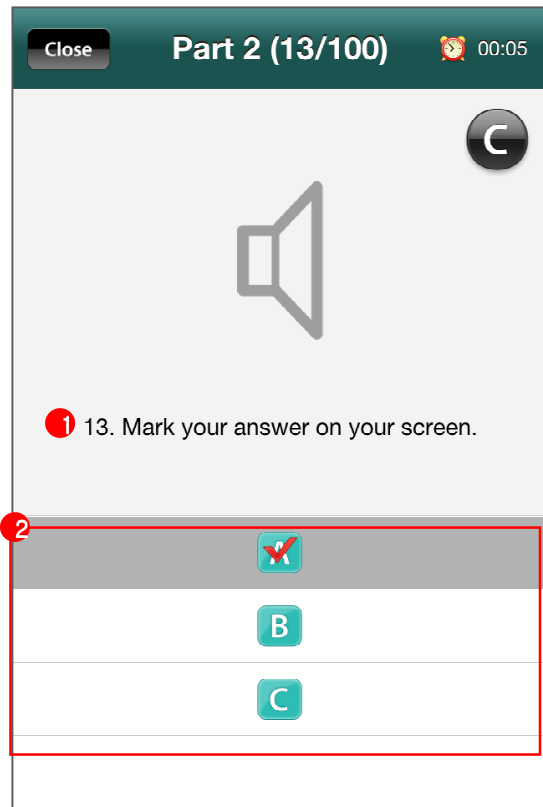
Test - LC (リスニング・コンプレッション) Part 1

【画面説明】

- Part 1 :5問 (1番～5番)
- LC Part 1は音声の流れ後、5秒間の解答時間が与えられます
問題間の移動はできません
- 制限時間が過ぎると自動的に次の問題に移動

【機能説明】

- ① テスト中止ボタン
再アクセスした際、前回解答した次の問題から出題
- ② テスト進行情報
- ③ 残りの時間
- ④ 学習中迷った問題にチェック : Review で確認可能
- ⑤ 解答選択 (選択肢 4つ、Script なし)



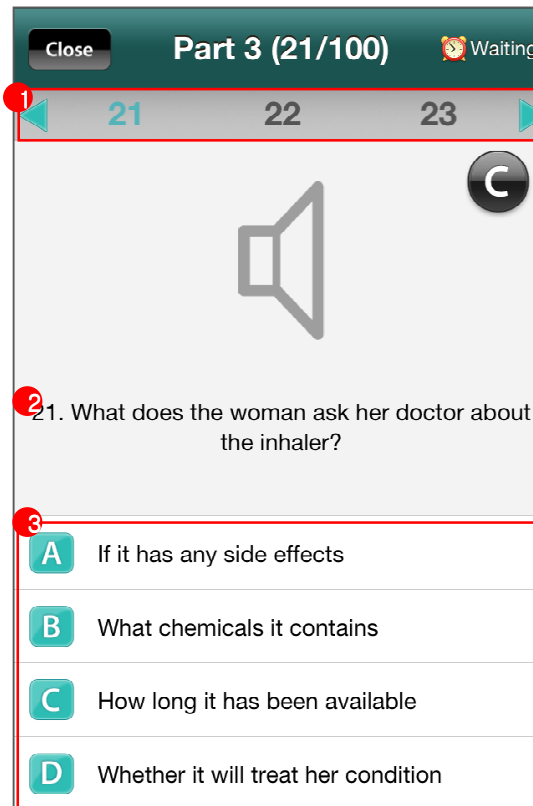
Test – LC Part2

【画面説明】

- Part 2 : 15問(6番～20番)
- LC part2は音声の流れ後、5秒間の解答時間が与えられます
問題間の移動はできません
- 制限時間が過ぎると、自動的に次の問題に移動

【機能説明】

- ① パート 2 の問題
- ② 解答を選択 (選択肢3つ、Script なし)



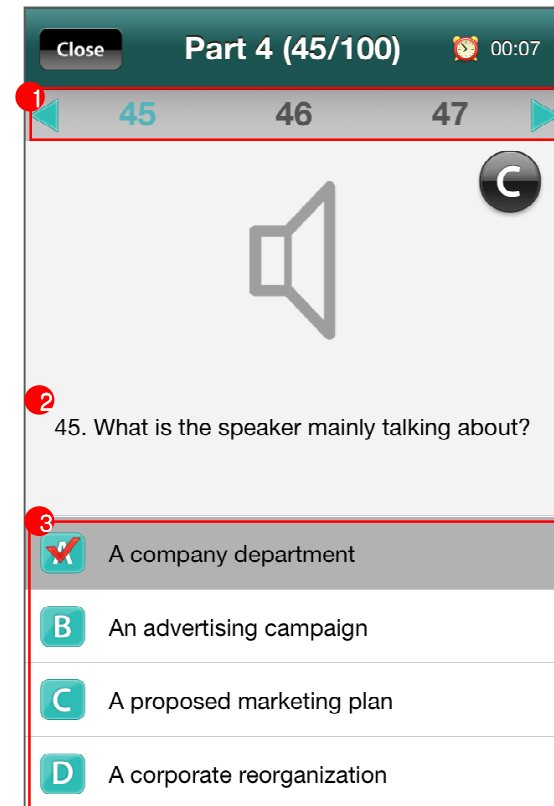
Test – LC Part3

【画面説明】

- Part 3 : 15問(21番～35番)
- Part3 では音声の流れ前、waiting 時間が7秒与えられます
また、各問題当り、解答時間も7秒与えられます
- ひとつの会話に3つの問題が出題され、3問の間を移動可能
スピーカーのイメージ部分で左右スライド(↔)で移動
- 制限時間が過ぎると、自動的に次の問題に移動

【機能説明】

- ① ◀▶ 矢印 or 番号をクリックし、問題間の移動可能
(ただし、ひとつの会話問題に該当する問題間のみ移動可能)
- ② パート3 の問題 ③ 解答を選択 (選択肢4つ)



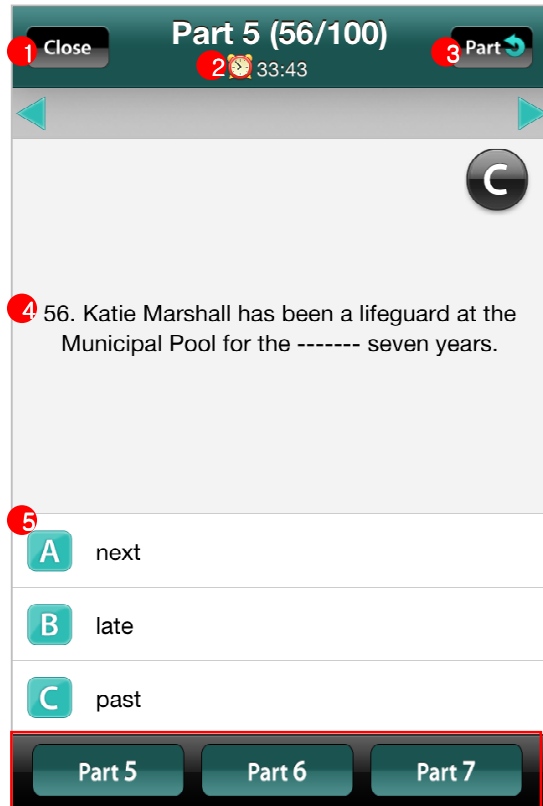
Test – LC Part4

【画面説明】

- Part 4 : 15問(36番～50番)
- Part4では音声が出る前、waiting 時間7秒が与えられます
また、各問題当り、解答時間も7秒が与えられます
- ひとつの説明文に3つの問題が出題され、3問の間を移動可能
スピーカーのイメージの部分で左右スライド(↔)で移動
- 制限時間が過ぎると自動的に次の問題に移動

【機能説明】

- ① ◀▶ 矢印 or 番号をクリックし、問題間の移動可能
(ただし、ひとつの説明文に該当する問題間のみ移動可能)
- ② パート 4 の問題 ③ 解答を選択 (選択肢 4つ)



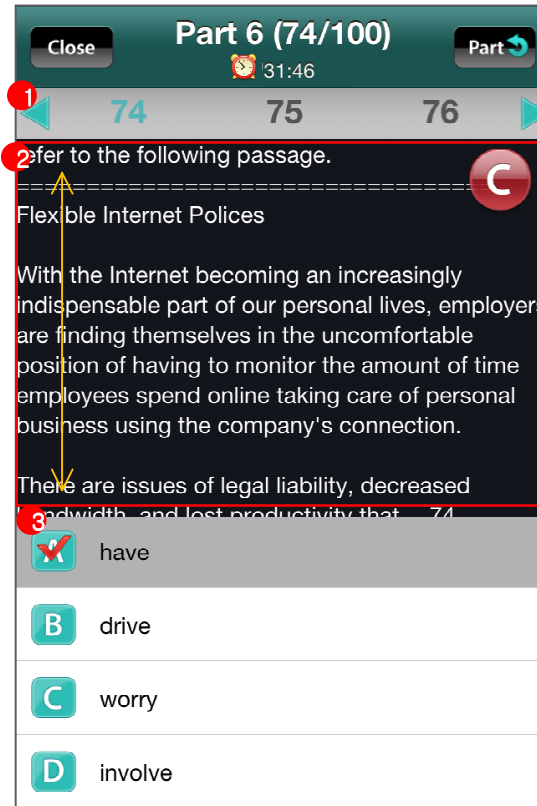
Test – RC (リーディング・コンプレクション) Part 5

【画面説明】

- Part 5 : 20問 (51番～70番)
- RCでは Part別の時間制限はない(パート間の問題移動は自由に可能)
- ◀▶ 矢印、問題番号を選択、左右スライド(↔)で 問題間移動が可能

【機能説明】

- ① 試験終了ボタン
- ② テストの残り時間 (RC合計で38分間)
- ③ Part 移動ボタン、下段にもバーが表示される。
もう一度クリックするとバーはなくなる (RC共通)
各パートに移動時、該当パートで解いてない問題に移動
- ④ Part 5 の問題 ⑤ 解答を選択 (選択肢 4つ)



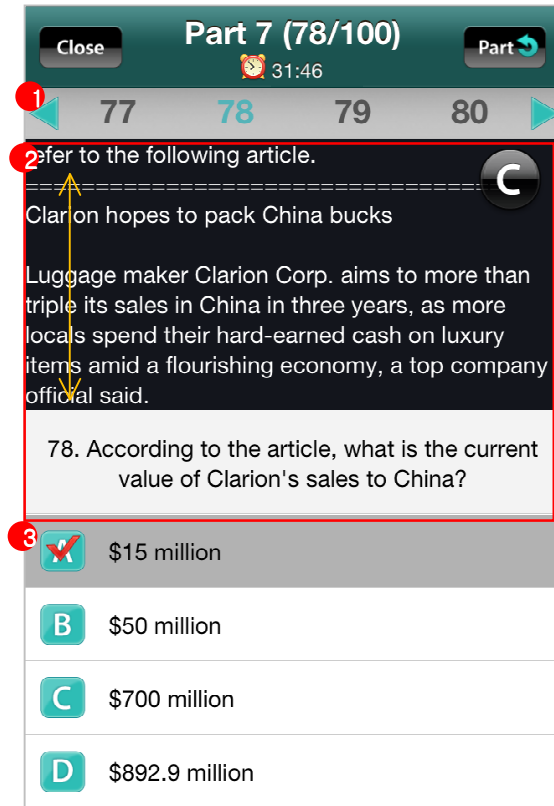
Test – RC Part 6

【画面説明】

- Part 6 :6問 (71番～76番)

【機能説明】

- ① ◀▶ 矢印 or 番号を選択して問題間の移動が可能
- ② 説明文で上下スライドしてすべての説明文を確認
ダブルクリックすると拡大可能
説明文の部分で左右にスライドして問題間の移動が可能
- ③ 解答を選択 (選択肢 4つ)



Test – RC Part 7

【画面説明】

- Part 7 : 24問 (77番～100番)

【機能説明】

- ① ◀▶ 矢印 or 番号を選択して問題間の移動が可能
- ② 説明文で上下スライドしてすべての説明文を確認
ダブルクリックすると拡大可能
問題文の部分で左右にスライドして問題間の移動が可能
- ③ 解答を選択 (選択肢 4つ)



Test - RC
問題解答中、Close ボタンをクリックした場合 I

【画面説明】

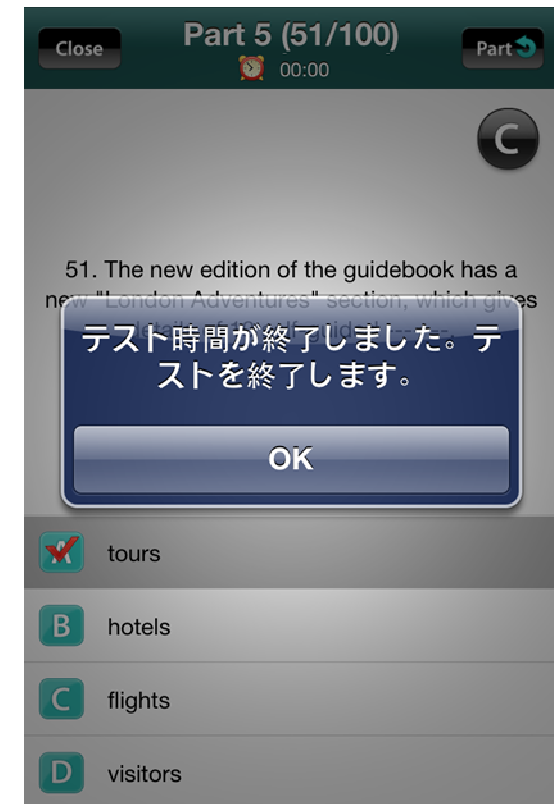
- RC 問題を解答している途中、テストを中止すると、（解答してない問題があった場合）上記のようなポップアップが表示される
- Pause : テストの一時停止
（再アクセス時、前回解答した次の問題から出題）
- Cancel : ポップアップを閉じる



Test - RC
問題解答中、Close ボタンをクリックした場合 II

【画面説明】

- 問題に全部解答し、制限時間が残った場合
Close ボタンをクリックすると、試験の終了、テストの一時停止ができます
- Pause : テストの一時停止
- OK : 試験終了
- Cancel : ポップアップを閉じる



Test - 試験時間が終了した場合

【画面説明】

- 制限時間が終了した場合、自動的に試験が終了され、試験が終了したというポップアップが表示されます
- OK をクリックすると My Study 画面に移動

Report

Close

Online Tops Diagnostic

2012-05-18 12:22:41

Listening

0% 100% **55**

Reading

0% 100% **80**

Total Score

135

3

Listening Reading

Abilities Measured Your Percentage

0% 100%
Average

Online Report

【画面説明】

- 新TOEICテストの公式認定証に即したレポート
学習者の英語力の長所と短所を表示
(LC、RC、TOTAL スコアの確認及び、各パート別の詳細な内容
が確認可能)

【機能説明】

① My Study 画面に移動

② レポート3つのボタンがそれぞれタップできます
各タブをクリックすると各 report 画面に移動

③ Listening、Readingボタンがそれぞれタップできます
各タブをクリックすると、詳細な内容が確認可能

Report

Close

Online Tops Diagnostic

2012-05-18 12:22:41

成績表

Listening	Reading	Total
55	80	135
順位		パーセント順位
12,032/12,568		4%

分析結果

Listening		Total	
正解数 / 問題数	9/50	テスト点数	135
		正解数 / 問題数	20/100
Reading		弱点パート	part 1, 2
正解数 / 問題数	11/50	目標スコア	245
		偏差	110

Tops Report

【画面説明】

- 学習者の英語力の受験者全体での位置、上位10%の成績
優秀者との比較を表示

Report

Close

Online Tops Diagnostic

2012-05-18 12:22:41

受験結果

Listening	Reading	Total
55	80	135
弱点パート		弱点パターン
Part1,2		1人、形容詞/副詞
目標点数		目標達成
245		

1

パート分析 パターン分析 学習目標分析

同点者とのパート比較表

Part	正解数 / 問題数	点数	同点グループ	偏差
	9/50	55	10	10

Diagnostic Report

【画面説明】

- 学習者の英語力の弱点分析(弱点パターン及び弱点パート
に対する詳細)、目標スコアとその達成度を表示

【機能説明】

① 各分析のボタンがそれぞれタップできます
各タブをクリックすると、パート分析、パターン分析、学習目標
分析に対する詳細な内容が確認可能



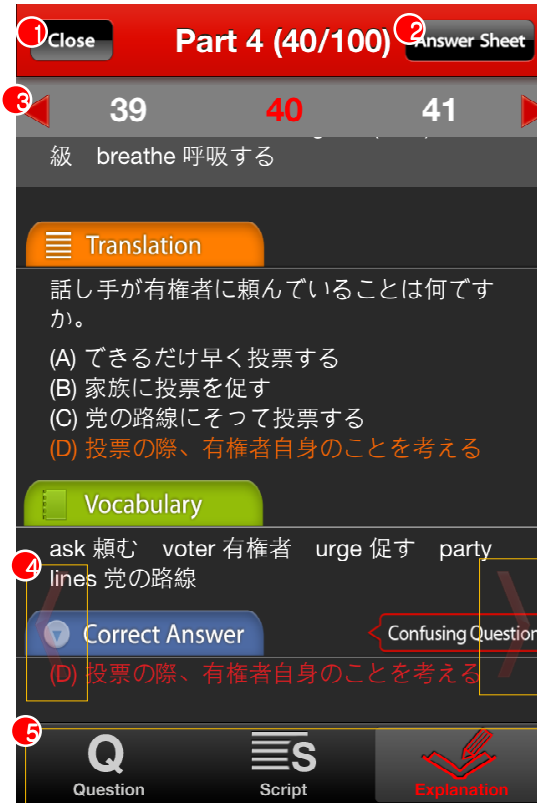
Review – Start 画面

【画面説明】

- 完了したテスト及び学習に対する解答及び解説を提供

【機能説明】

- ① Review 画面終了
- ② 受験情報または学習情報
- ③ 正解と解説
- ④ Review の利用方法案内



Review – 学習画面

【画面説明】

- Question、Script、Explanation で構成
RCパートの場合、別途の Script は提供しない

【機能説明】

- ① Review 画面終了
- ② Answer Sheet 画面に移動
- ③ 説明文に該当する3つの問題に対して ◀▶ 矢印、または番号をクリックすると問題間の移動が可能
- ④ 次の問題または説明文に移動
- ⑤ 下段のアイコンをクリックすると該当画面に移動
(左右スライドでひとつの説明文に該当する各問題の Question、Script、Explanation 画面に移動が可能)



Review – Answer Sheet

【画面説明】

- 正解と誤答を確認が可能
試験途中 ◎ ボタンにチェックした場合、問題番号の下に★が付く

【機能説明】

- ① Review 終了
- ② 前の画面に移動
- ③ 選択した問題画面に移動



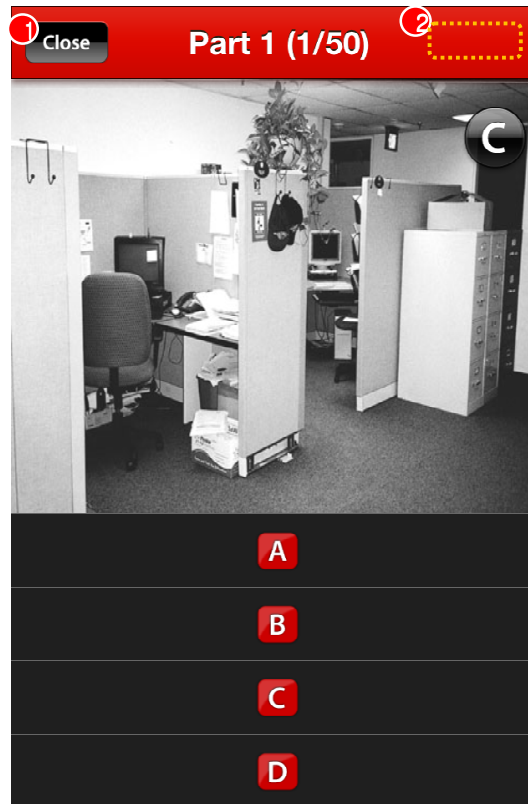
Homework – Start 画面

【画面説明】

- Homeworkのスタート画面で学習利用方法などを確認
- 説明文があるパートとないパートは学習方法が違う
- 解答すると右上に Explanation ボタンが表示される
該当ボタンをクリックし、解説確認後、次の問題に移動
(Web とは違って、解説画面を確認した後、次の問題に移動が可能)

【機能説明】

- ① Homework 画面終了
- ② 学習名及び問題数を確認
- ③ Homework スタート
- ④ 学習利用案内



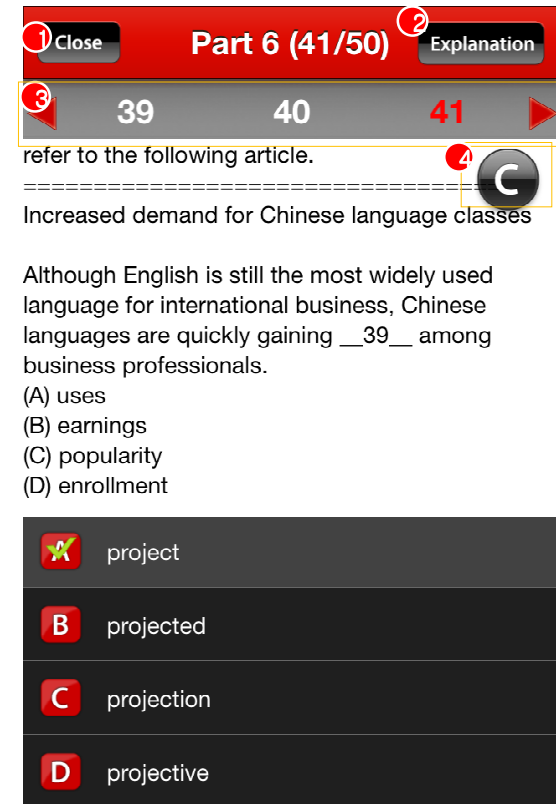
Homework – 学習画面 (説明文がないパート)

【画面説明】

- 説明文がないパート: Part1 学習画面の例

【機能説明】

- ① Homework 学習終了
- ② 解答をすると右上に Explanation ボタンが表示される
ボタンをクリックして解説画面に移動した後、
次の問題に移動
- ③ 説明文のあるパート(Part 3,4,6,7)の場合、説明文内の
すべての問題に回答した場合のみ、Explanation ボタンが
表示される



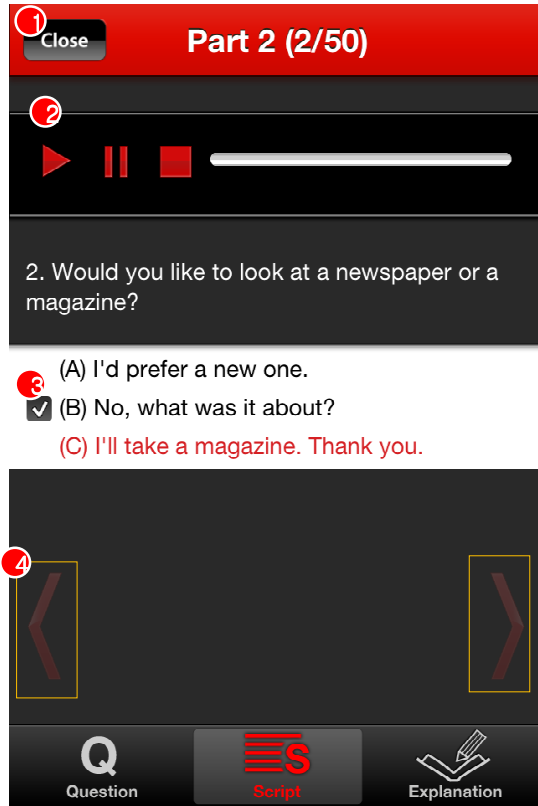
Homework – 学習画面 (説明文があるパート)

【画面説明】

- 説明文があるパート: Part6 学習画面の例

【機能説明】

- ① Homework 画面終了
- ② 説明文があるパートで(Part 3,4,6,7)の場合、説明文内の
すべての問題に回答した場合のみExplanation ボタンが
表示される
- ③ 矢印ボタンまたは問題番号をクリックしたり、説明文部分で
左右スライドして説明文に該当する問題間の移動可能
- ④ 学習中迷った問題にチェック: 解説で確認可能



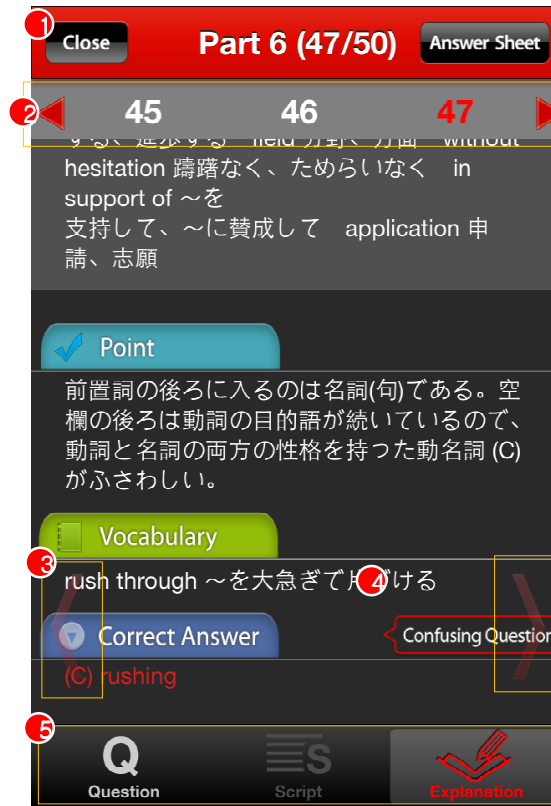
Homework – Explanation 画面 (説明文なし)

【画面説明】

-RC Part 6 学習画面

【機能説明】

- ① Homework 学習終了
- ② ▶ ボタンをクリックして LCの音声を確認
- ③ 自分が選択した答えには(V)チェックがあり、正解は赤字で表示
- ④ 次の問題文に移動



Homework – Explanation 画面 (説明文あり)

【画面説明】

- Question、Script、Explanation 画面になっており、RCパートの場合、別途の Script は提供しない

【機能説明】

- ① Homework 学習終了
- ② 説明文に該当する3つの問題に対して ◀▶ 矢印、または番号をクリックして問題間の移動が可能
- ③ 次の問題や前の問題文に移動が可能
- ④ ◎ボタンにチェックした問題に Confusing question と表示
- ⑤ 下段のアイコンをクリックすると、該当画面に移動 (左右スライドでひとつの説明文に該当する各問題の Question、Script、Explanation 画面に移動可能)


PCでの学習画面

一模擬テスト

Part1の「写真描写問題」の例

YBM Sisa.com LISTENING-PART I 5 of 100 実戦模範試験

5.



(A) (B) (C) (D)

CLOSE

PCでの学習画面

－答案用紙

テストが終わったら、すぐに答案用紙が出ます。

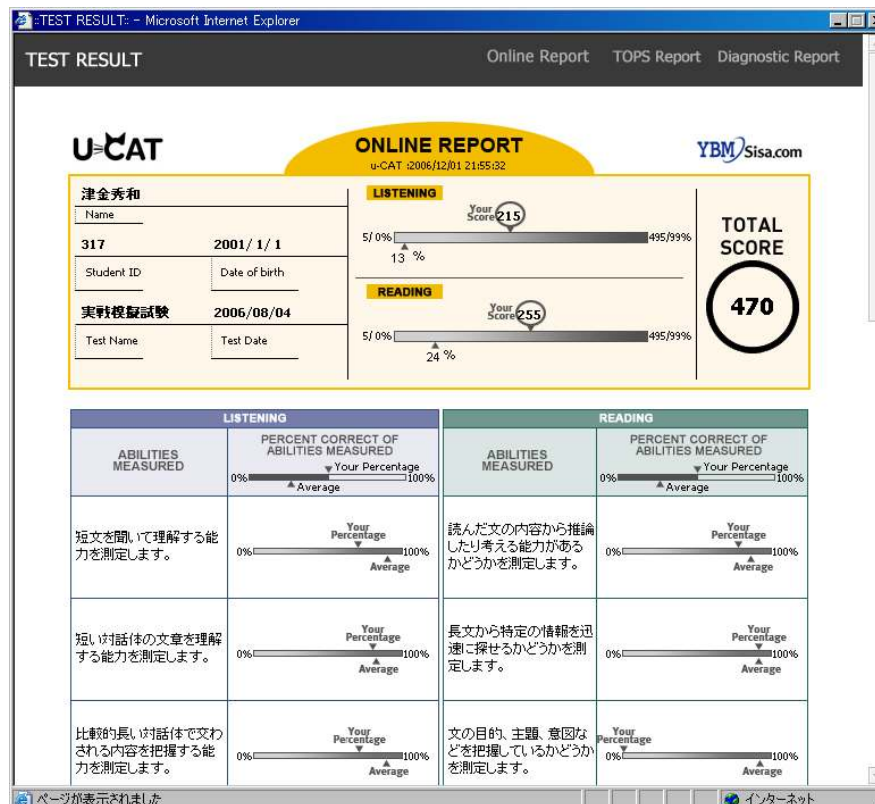
見たい問題の番号か○×マークをクリックすると、その問題の解説と解答にジャンプできます。



PCでの学習画面

ー 診断評価書

3種類の模擬テストの結果は、トータルスコアだけでなく、内容を分析した3種類の診断評価書（成績レポート）が見られます。



■ ONLINE REPORT

新TOEICテストの公式認定証に即したレポート。
あなたの英語力の長所と短所が記載

■ TOPS REPORT

あなたの成績と、成績上位10%の受験者全員の成績とを比較

■ DIAGNOSTIC REPORT

あなたの英語力の弱点分析

PCでの学習画面

ー模擬テストの解答・解説

リスニング・セクションの復習の際は、何度でも問題の音声を聞き直すことができます。

朝日出版社
asakipress.com
LISTENING-PART I
3 of 100
TEST REVIEW

✓ 3.



解説
男女一組が二人乗り自転車に乗っている様子。自転車が二台あったり、二人が別々に自転車に乗っていたりするわけではない。よって (A) と (B) は不正解。

問題

(A) Both riders are on their bicycles.
 (B) There are two bicycles.
 (C) There are two riders on the bicycle.
 (D) The riders are holding up their bicycles.

和訳

(A) 二人とも各自の自転車に乗っている。
 (B) 自転車が二台ある。
 (C) 自転車で二人で乗っている。
 (D) 乗り手が各自の自転車を支えている。

語彙

rider (乗り物に) 乗る人 bicycle 自転車 hold up 支える

正解 (C) 自転車で二人で乗っている。

CLOSE
3
音源再生
答案用紙印刷
<< PREV
NEXT >>

PCでの学習画面

ー 3種類の強化学習

YBM Sisa.com READING-PART VI 35-38 of 50 弱点パート学習

Questions 35-38 refer to the following e-mail.

From: Maria R. Douglas [mariad@reddinginc.com]
 To: Robert Bin [bin@reddinginc.com]
 Subject: Lunch meeting tomorrow

Dear Mr. Bin,

I hope you ___35___ your business trip to Busan. I heard you were able to get new advertisers that you were working so hard to get. Congratulations.

I'm writing to ___36___ you of a meeting we will have with the new employees we hired last week.

Although we initially planned to hire three, Mr. Harris thought hiring four people would increase ___37___.

We will have a lunch meeting with them tomorrow at noon. We have reservations at Shogun Restaurant. Please let me know by today if this is ___38___ for you.

Yours truly,
 Maria Douglas

35. (A) enjoy
 (B) enjoys
 (C) enjoyed
 (D) enjoying

36. (A) show
 (B) notice
 (C) inform
 (D) appoint

37. (A) salary
 (B) efficiency
 (C) reliability
 (D) announcement

38. (A) suitable
 (B) readable
 (C) deserving
 (D) correctable

CLOSE EXPLANATION NEXT >>

** 弱点克服とレベルアップ **

■ 弱点パート学習 —— 50問

7つあるパートのうち弱点となっているパート2つを集中学習

■ 弱点パターン学習 —— 50問

弱点となっている問題パターンを集中学習

■ レベルアップ学習 —— 50問

あなたの英語力と、1ランク上の英語力の間の問題を解いて、レベルアップ

※強化学習にも、テストと同様に、
 答案用紙と解答と解説がつきます

管理機能

【テスト結果一覧】

No.	ID	氏名	学校	学籍番号	Class	1st	2nd	3rd	4th
1	kco	朝日 音子	学校	0	朝日ITテスト用	845	915	205	635
2	lmb0314	mhee	学校	YBM	朝日ITテスト用	145	155	130	未受験
3	mhhngi	二本木 利華	学校	0	朝日ITテスト用	675	375	未受験	未受験
4	mhhngi	二本木 利華	学校	0	朝日ITテスト用	483	225	565	700
5	mhhngi	二本木 利華	学校	0	朝日ITテスト用	645	780	865	745
6	nkaren	徳久 大介	学校	9941	朝日ITテスト用	70	未受験	未受験	未受験
7	nkaren	徳久 大介	学校	9941	朝日ITテスト用	325	未受験	未受験	265

受講生のスコアとその推移を確認できます。項目によってソートも可能です。
エクセルに出力可能です。

【強化学習結果】

No.	ID	氏名	学校	学籍番号	Class	1st	2nd	3rd	Total (全450問)
1	kco	朝日 音子	学校	0	朝日ITテスト用	150 / 150	150 / 150	127 / 150	427 / 450
2	nkaren	徳久 大介	学校	9941	朝日ITテスト用	0 / 150	0 / 150	0 / 150	0 / 450
3	seppico	津金秀和	学校	0	朝日ITテスト用	0 / 150	0 / 150	0 / 150	0 / 450
4	very	朝日 晋業	学校	0	朝日ITテスト用	0 / 150	0 / 150	0 / 150	0 / 450
5	mhhngi	二本木 利華	学校	0	朝日ITテスト用	150 / 150	150 / 150	150 / 150	450 / 450
6	lmb0314	mhee	学校	YBM	朝日ITテスト用	55 / 150	50 / 150	52 / 150	157 / 450
7	nkaren	徳久 大介	学校	9941	朝日ITテスト用	0 / 150	0 / 150	0 / 150	0 / 450
8	seppico	津金秀和	学校	0	朝日ITテスト用	87 / 150	0 / 150	0 / 150	87 / 450
9	mhhngi	二本木 利華	学校	0	朝日ITテスト用	55 / 150	3 / 150	0 / 150	58 / 450
10	nkaren	徳久 大介	学校	9941	朝日ITテスト用	150 / 150	150 / 150	0 / 150	300 / 450

受講者の強化学習の進捗状況を確認できます。
エクセルに出力可能です。

【スケジュール管理】

No.	回	テスト期間	時間	IP	修正	削除
1	第一回テスト	2009/01/01 ~ 2011/12/31			修正	削除
2	第二回模擬テスト	2007/07/18 ~ 2012/06/18			修正	削除
3	第三回模擬テスト	2008/01/01 ~ 2011/12/31			修正	削除
4	第四回模擬テスト	2008/07/11 ~ 2012/07/30			修正	削除

※注意事項
- テスト日登録時、年数と日付が正確かどうかを確認してください。
- 出来ると削除/削除/編集は使用せず、修正時も正確な日付を確認の上修正してください。

2011 年 月 日 曜日

TEST HOMEWORK

テスト・強化学習のスケジュール設定も可能です。

※仕様・学習画面のデザインは変更になる場合がございます。
予めご了承ください。

お問い合わせ

- TEL : 03-3263-3321
- E-MAIL : otoiawase@asahipress.com
- ご案内HP : <http://www.asahipress.com/u-cat/>

(株)朝日出版社
〒101-0065
東京都千代田区西神田3-3-5